


## SOLUCIONES TECH QUITAGOTELÉ

### Paredes lisas sin esfuerzo ni polvo

Cansado del gotelé o la textura de tus paredes??  
Quieres renovarlas y transformarlas en superficies completamente lisas, de manera fácil y rápida??



Antes

Después

### La solución es Expresa Quitagotelé

Expresa Quitagotelé es un gel al agua, que aplicado sobre las superficies texturadas (gotelé), es capaz de penetrar a través de la pintura, reblandecer toda la superficie y permitir que, con la simple ayuda de una espátula pueda arrancarse el texturado de la pared.

Todo ello de una manera totalmente limpia (sin generar polvo) y en unas pocas horas

### Para una renovación total

Si buscas conseguir unas paredes totalmente renovadas, llenas de vida y color, te recomendamos que sigas estos pasos para lograr un acabado perfecto.

Necesitaras...

#### 1. Herramientas:

- Esponja para aplicar el gotelé
- Guantes
- Espátula, brocha o rodillo
- Cinta de papel para delimitar la zona

#### 2. Producto:

- Plaste al uso, para reparar y tapan grietas o fisuras
- Expresa Quitagotelé
- Expresa Imprimación Universal, para una perfecta adherencia de la pintura y mejorar los resultados de acabado
- Pintura plástica de cualquiera de nuestras colecciones: Nordic, Ethnic, Excellence...



Conseguir  
paredes lisas  
es fácil y  
rápido



 **EFFECTO  
PAREDES  
LISAS**

### Las ventajas de nuestro producto

- Consigue paredes lisas
- Fácil y rápido
- Sin generar polvo
- Elimina hasta 20 m<sup>2</sup> de gotelé
- Para una renovación total, acabar con cualquier pintura plástica Expresa



Contenido




Uso



Para quitar  
5 m<sup>2</sup> / litro



Limpieza/  
dilución



## SOLUCIONESTECH MODO DE EMPLEO




1. Aplicar Expressa Quita Gotelé con esponja o guante. Aplicar abundantemente sobre la pared. La cantidad necesaria dependerá del tamaño de la gota y de la cantidad y tipo de antiguas capas de pintura sobre la gota. Aproximadamente con 1L de Expressa Quitagotelé, se podrán quitar 5 m<sup>2</sup> de gotelé.



2. Dejar actuar entre 30 minutos y 3 horas.



3. Pasado este tiempo proceder a "arrancar el gotelé" con una espátula y lavar la superficie con agua. Repetir el proceso si alguna zona de la superficie lo necesita.



4. Dejar secar la superficie 6-24 horas.



5. Proceso de pintado:  
a. Reparar con masilla cualquier desperfecto sobre la pared.  
b. Se recomienda aplicar una imprimación universal, para asegurar la perfecta adherencia de la pintura final.  
c. Aplicar cualquiera de nuestras pinturas plásticas: Nordic, Ethnic, Ecológica...

C00771



### SOLUCIONESTECH

**expresa**  
**MONTÓ**

Visítanos y conócenos en:  
[www.pinturasespresa.com](http://www.pinturasespresa.com)



► **SOLUCIONESTECH**  
**Paredes lisas**  
**sin esfuerzo**  
**ni polvo**



**SOLUCIONESTECH**  
**QUITAGOTELÉ**

**expresa**  
**MONTÓ**